

Die Bestellvorgaben

Bitte bei den Einzeltypen / Vorschlagsgruppen oder in der Zeichnung unbedingt angeben!

1 KORPUS (Pflichtangabe!)

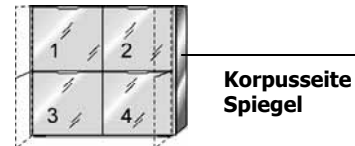
Bezeichnung	Farbe	Ausführung
Glas Weiß	91	Glas lackiert
Glas Schwarz	96	Glas lackiert
Glas Grau satiniert	964	Glas lackiert

2 KORPUSSEITEN (KS...)

Bezeichnung	Farbe
Spiegel	KS 988

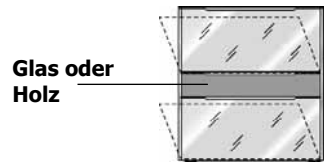
3 FRONTFARBEN (FF...) (Mischzusammenstellung bei einzelnen Typen möglich!)

Bezeichnung	Farbe	Ausführung
Glas Weiß	FF 91	Glas lackiert
Glas Schwarz	FF 96	Glas lackiert
Glas Grau satiniert	FF 964	Glas lackiert



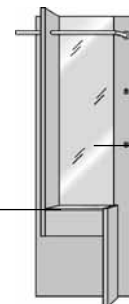
4 FRONTABSETZUNG (FA...) (Auswahlmöglichkeit bei Schubkästen in Kommoden!)

Bezeichnung	Farbe	Ausführung
Kernbuche	FA 52	Echtholz furnier
Glas Weiß	FA 91	Glas lackiert
Glas Schwarz	FA 96	Glas lackiert
Glas Grau satiniert	FA 964	Glas lackiert



5 PANEELE (Pflichtangabe!)

Bezeichnung	Farbe	Ausführung
Kernbuche	52	Echtholz furnier
Polarweiß	10	Lack
Graphit	84	Lack



6 ABSETZUNG PANEELE (PA...) (bei Glasteilen, typenabhängig!)

Bezeichnung	Farbe	Ausführung
Glas Weiß	PA 91	Glas lackiert
Glas Schwarz	PA 96	Glas lackiert
Glas Grau satiniert	PA 964	Glas lackiert

Glasabdeckboden

Glasrückwand (nur bei Type 9876)

Bestellbeispiele (Type / Korpuseite / Ausführungen

Frontfarbe (FF...)
4318 / 91 / FF 96

Korpuseite Spiegel (KS...)
7474 / 91 / KS 988

Frontabsetzung (FA...)
4357 / 964 / FA 52




Mischfarben (FF...)
7474 / 91 /
Front 1 / FF 91
Front 2 / FF 96
Front 3 / FF 96
Front 4 / FF 91

Korpuseiten und Abdeckboden in Glas Weiß, Fronten in Glas schwarz

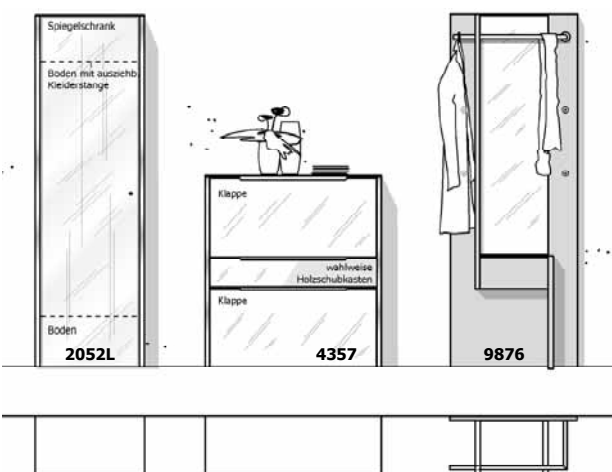
Abdeckboden und Türen in Glas Weiß, Korpuseitenausführung in Spiegelglas

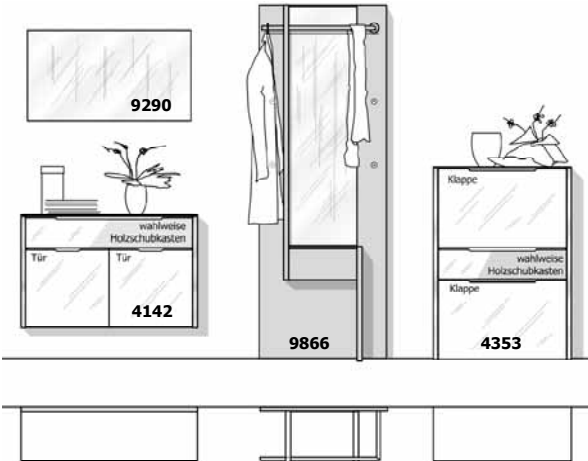
Korpuseiten, Abdeckboden und Klappenfronten in Glas Grau satiniert, Schubkastenfront in Echtholz Kernbuche abgesetzt.


Korpuseiten und Abdeckboden in Glas Weiß, Fronten in Glas Weiß und Glas Schwarz



Vorschlagsgruppen Entsprechende Farbausführungen bestimmen, siehe Seite 2! Zubehör bitte extra bestellen!

 <p style="margin-left: 100px;">Typen: 2052L 4357 9876</p>	<p>Zubehör: <i>Preis:</i></p> <p style="text-align: center;">< Bitte wahlweise Frontabsetzung des Kommodenschubkastens in Echtholz beachten!</p>									
	<table border="1" style="width: 100%; border-collapse: collapse;"> <tr> <td style="width: 60%;">Breite (cm)</td> <td>61 / 97 / 70</td> </tr> <tr> <td>Höhe (cm)</td> <td>195 / 107 / 195</td> </tr> <tr> <td>Tiefe (cm)</td> <td>30 / 30 / 31</td> </tr> <tr> <td>Vorschlagsgruppe</td> <td>4008</td> </tr> <tr> <td><i>Preis</i></td> <td></td> </tr> </table>	Breite (cm)	61 / 97 / 70	Höhe (cm)	195 / 107 / 195	Tiefe (cm)	30 / 30 / 31	Vorschlagsgruppe	4008	<i>Preis</i>
Breite (cm)	61 / 97 / 70									
Höhe (cm)	195 / 107 / 195									
Tiefe (cm)	30 / 30 / 31									
Vorschlagsgruppe	4008									
<i>Preis</i>										

 <p style="margin-left: 100px;">Typen: 4142 9290 9866 4353</p>	<p>Zubehör: <i>Preis:</i></p> <p style="text-align: center;">< Bitte wahlweise Frontabsetzung der Kommodenschubkästen in Glas Echtholz beachten!</p>									
	<table border="1" style="width: 100%; border-collapse: collapse;"> <tr> <td style="width: 60%;">Breite (cm)</td> <td>97 / 70 / 76</td> </tr> <tr> <td>Höhe (cm)</td> <td>62 / 195 / 107</td> </tr> <tr> <td>Tiefe (cm)</td> <td>30 / 31 / 30</td> </tr> <tr> <td>Vorschlagsgruppe</td> <td>4003</td> </tr> <tr> <td><i>Preis</i></td> <td></td> </tr> </table>	Breite (cm)	97 / 70 / 76	Höhe (cm)	62 / 195 / 107	Tiefe (cm)	30 / 31 / 30	Vorschlagsgruppe	4003	<i>Preis</i>
Breite (cm)	97 / 70 / 76									
Höhe (cm)	62 / 195 / 107									
Tiefe (cm)	30 / 31 / 30									
Vorschlagsgruppe	4003									
<i>Preis</i>										

 <p style="margin-left: 100px;">Typen: 9245 4357 9866</p>	<p>Zubehör: <i>Preis:</i></p> <p style="text-align: center;">< Bitte wahlweise Frontabsetzung des Kommodenschubkastens in Echtholz beachten!</p>									
	<table border="1" style="width: 100%; border-collapse: collapse;"> <tr> <td style="width: 60%;">Breite (cm)</td> <td>45 / 97 / 70</td> </tr> <tr> <td>Höhe (cm)</td> <td>176 / 107 / 195</td> </tr> <tr> <td>Tiefe (cm)</td> <td>3 / 30 / 31</td> </tr> <tr> <td>Vorschlagsgruppe</td> <td>4002</td> </tr> <tr> <td><i>Preis</i></td> <td></td> </tr> </table>	Breite (cm)	45 / 97 / 70	Höhe (cm)	176 / 107 / 195	Tiefe (cm)	3 / 30 / 31	Vorschlagsgruppe	4002	<i>Preis</i>
Breite (cm)	45 / 97 / 70									
Höhe (cm)	176 / 107 / 195									
Tiefe (cm)	3 / 30 / 31									
Vorschlagsgruppe	4002									
<i>Preis</i>										







Vorschlagsgruppen







Entsprechende Farbausführungen bestimmen, siehe Seite 2! Zubehör bitte extra bestellen!







<p>Typen: 4198 9806 7495 9290</p>	Zubehör:	<i>Preis:</i>
	<p>< Bitte wahlweise Frontabsetzung der Kommodenschubkästen in Echtholz beachten!</p>	
	Breite (cm)	76 / 120 / 97
	Höhe (cm)	62 / 26 / 107
	Tiefe (cm)	30 / 30 / 30
	Vorschlagsgruppe	4005
	<i>Preis</i>	




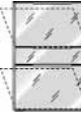
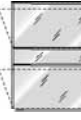

<p>Typen: 4357 8025</p>	Zubehör:	<i>Preis:</i>
	<p>< Bitte wahlweise Frontabsetzung des Kommodenschubkastens in Echtholz beachten!</p>	
	Breite (cm)	97 / 150
	Höhe (cm)	107 / 176
	Tiefe (cm)	30 / 4
	Vorschlagsgruppe	4001
	<i>Preis</i>	





<p>Typen: 4357 9866</p>	Zubehör:	<i>Preis:</i>
	<p>< Bitte wahlweise Frontabsetzung des Kommodenschubkastens in Echtholz beachten!</p>	
	Breite (cm)	97 / 70
	Höhe (cm)	107 / 195
	Tiefe (cm)	30 / 31
	Vorschlagsgruppe	4006
	<i>Preis</i>	





Kommoden (Hängeelemente)		Bitte mögliche Farbabsetzungen beachten, siehe Seite 2!					
Höhe: 62 cm Tiefe: 30,3 cm Links- bzw. Rechts- anschlag beachten, "...L" bzw. "...R"	▶ 1 Schubkasten, 1 Tür	▶ 1 Schub- kasten, 1 Schuh- klappe für 4 Paar Schuhe	▶ 1 Schub- kasten, 1 Schuh- klappe für 6 Paar Schuhe	▶ 1 Schub- kasten, 1 Schuh- klappe für 8 Paar Schuhe	▶ 1 Schub- kasten, 2 Türen		
							
	Breite (cm)	51	51	51	76	97	97
	Type	4194L	4194R	4195	4198	4144	4142
	<i>Preis</i>						



Kommoden (Unterteile)		Bitte mögliche Farbabsetzungen beachten, siehe Seite 2!					
Höhe: 63 cm Tiefe: 30,3 cm Links- bzw. Rechts- anschlag beachten, "...L" bzw. "...R"	▶ 1 Schubkasten, 1 Tür	▶ 1 Schub- kasten, 1 Schuh- klappe für 4 Paar Schuhe	▶ 1 Schub- kasten, 1 Schuh- klappe für 6 Paar Schuhe	▶ 1 Schub- kasten, 1 Schuh- klappe für 8 Paar Schuhe	▶ 1 Schub- kasten, 2 Türen		
							
	Breite (cm)	51	51	51	76	97	97
	Type	7414L	7414R	4315	4318	4320	7442
	<i>Preis</i>						

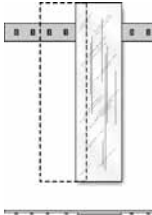



Kommoden (Unterteile)		Bitte mögliche Farbabsetzungen beachten, siehe Seite 2!					
Höhe: 89,4 cm Tiefe: 30,3 cm Links- bzw. Rechts- anschlag beachten, "...L" bzw. "...R"	▶ 2 Türen	▶ 2 Schuh- klappen für 8 Paar Schuhe	▶ 2 Schuh- klappen für 12 Paar Schuhe	▶ 2 Schuh- klappen für 16 Paar Schuhe	▶ 4 Türen	▶ Mischfarben möglich, s. Seite 2	
							
	Breite (cm)	51	51	51	76	97	97
	Type	7472L	7472R	4304	4362	4332	7474
	<i>Preis</i>						





Kommoden (Unterteile)		Bitte mögliche Farbabsetzungen beachten, siehe Seite 2!					
Höhe: 107 cm Tiefe: 30,3 cm Links- bzw. Rechts- anschlag beachten, "...L" bzw. "...R"	▶ 1 Schubkasten, 2 Türen	▶ 1 Schub- kasten, 2 Schuh- klappen für 8 Paar Schuhe	▶ 1 Schub- kasten, 2 Schuh- klappen für 12 Paar Schuhe	▶ 1 Schub- kasten, 2 Schuh- klappen für 16 Paar Schuhe	▶ 1 Schub- kasten, 4 Türen	▶ Mischfarben möglich, s. Seite 2	
							
	Breite (cm)	51	51	51	76	97	97
	Type	7444L	7444R	4350	4353	4357	7495
<i>Preis</i>							

Garderobenschränke		Bitte mögliche Farbabsetzungen beachten, siehe Seite 2!			
Höhe: 195 cm Tiefe: 30,3 cm Links- bzw. Rechts- anschlag beachten, "...L" bzw. "...R"	▶ mit 2 Böden und 1 ausziehbarer Kleiderstange	▶ mit 7 Schuhrosten			
					
	Breite (cm)	61	61	61	61
	Type	2057L	2057R	2062L	2062R
<i>Preis</i>					

Spiegelschränke		Bitte mögliche Farbabsetzungen beachten, siehe Seite 2!			
Höhe: 195 cm Tiefe: 30,3 cm Links- bzw. Rechts- anschlag beachten, "...L" bzw. "...R"	▶ mit 2 Böden und 1 ausziehbarer Kleiderstange	▶ mit 7 Schuhrosten			
					
	Breite (cm)	61	61	61	61
	Type	2052L	2052R	2092L	2092R
<i>Preis</i>					

Spiegelpaneel		Mantelpaneel	
Höhe: 194,6 cm Tiefe: 31,3 cm	▶ mit Schubkasten, Spiegel, Garderobenstange und 4 Mantelhaken	▶ mit Schubkasten, Glasrückwand, Garderobenstange und 4 Mantelhaken	
	 ▶ Glasabdeckboden farbig absetzbar	 ▶ Glasabdeckboden und Glasrückwand farbig absetzbar	
Breite (cm)	70	70	
Type	9866	9876	
Preis			

Spiegel mit Hakenleiste	Garderobenelement	Spiegel	
▶ Spiegelkante in Silber, Leiste in Paneelfarbe ▶ Spiegel ist in verschiedenen Positionen vor der Leiste zu montieren	▶ Wandhänger mit 2 Garderobenstangen und 5 Mantelhaken ▶ Glasfläche ist farbig absetzbar	▶ Spiegelkante in silber ▶ aufrecht und quer zu hängen	
			
B / H / T (cm)	150 / 176 / 4	120 / 26,4 / 30	45 / 176 / 3 90 / 50 / 3
Type	8025	9806	9245 9290
Preis			

Einlegeböden	Schuhroste	Schirmständer	
▶ für Kommoden 4194L/R, 7414L/R, 7472L/R und 7444L/R ▶ für Kleiderschrank 2057L/R, 2062L/R, 2052L/R und 2092L/R	▶ für Kommoden 4142, 7442, 7474 und 7495 ▶ für Kleiderschrank 2057L/R, 2062L/R, 2052L/R und 2092L/R	▶ Metall, alufarben	
			
B / H / T (cm)	46,5/1,6/24,6 56,5/1,6/24,6	92,5/1,6/24,6	-/-/ - 20/55/20 22/56/22
Type	5165 5166	5169	936 8198 8199
Preis			