

Die Bestellvorgaben

Bitte bei den Einzeltypen / Vorschlagsgruppen oder in der Zeichnung unbedingt angeben!

1 KORPUS / WANGEN (Pflichtangabe!)

Bezeichnung	Farbe	Ausführung
Nussbaum	31	Echtholz furnier
Kernbuche	52	Echtholz furnier
Creme	13	Lack

2 FRONTEN (FF) (Pflichtangabe!)


Bezeichnung	Farbe	Ausführung
Glas Creme	93	lackiertes Glas
Glas Graphit	97	lackiertes Glas

3 PANEELE (PF) (Pflichtangabe!)

Bezeichnung	Farbe	Ausführung
Creme	13	Lack
Graphit	84	Lack

4 GRIFFAUSSTATTUNG

Griff-Nr.	Ausführung
115	Metall



5 ZUSATZAUSSTATTUNG

Zusätzliche Einlegeböden (Seite 7) oder sonstiges Zubehör bitte immer extra bestellen.

Allgemeine Ausstattungsmerkmale

POLSTER

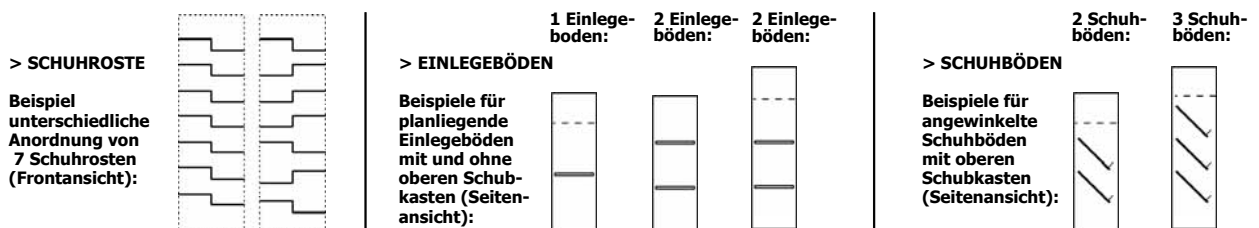
Bei der Kommode 4307 mit Sitzpolster ist der Oberboden als Sitzkissen zu verwenden. Dieses Sitzkissen sowie das als Zubehör erhältliche Rückenkissen 5302 sind mit einem strapazierfähigen und pflegeleichten Polyesterstoff bezogen. Die braune Farbe des Stoffes ist optimal auf die Echtholz furniere sowie Lackoberfläche abgestimmt.

TÜREN/SCHUBKÄSTEN

Innovative Beschlagtechnik bei Tür-Scharnieren und verdeckten Schubkastenführungen mit Selbsteinzug ermöglichen ein abgedämpftes Schließen von Türen und Schubkästen. Diese Ausstattung ist bei allen Typen Standard (Ausnahme: technisch nicht möglich).

SCHUHRÖSTE/EINLEGEBODEN/SCHUHBÖDEN

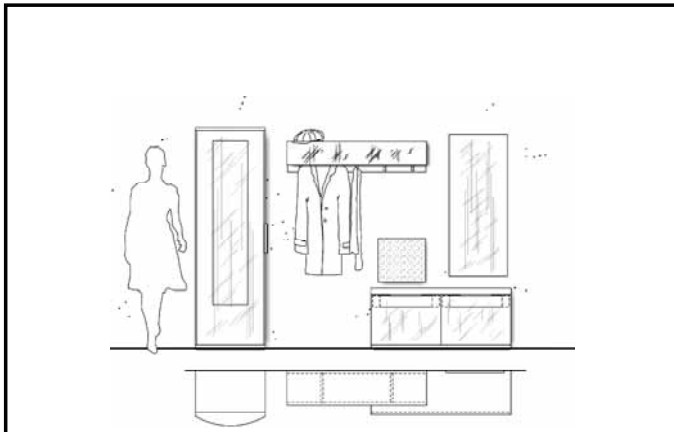
Schuhroste und Einlegeböden liegen plano. Schuhroste können zudem unterschiedlich angeordnet werden. Schubböden sind angewinkelt (!) und ermöglichen komfortables Entnehmen der Schuhe.



FURNIERE

Die naturgegebene Vielfalt verschiedener Hölzer zeigt sich auch in der Beschaffenheit ihres Furniers. Jahresringe, Äste, dunklere Einläufe und eine Vielzahl an Farbnuancen - speziell bei unterschiedlichem Faserverlauf - verleihen jedem Möbelstück seinen eigenen Charakter. Zudem kann sich je nach Platzierung und Lichteinwirkung die natürliche Patina im Laufe der Zeit verändern. Dieses alles sind keine Reklamationsgründe, sondern untrügliche Merkmale edler Echtholz furniere.

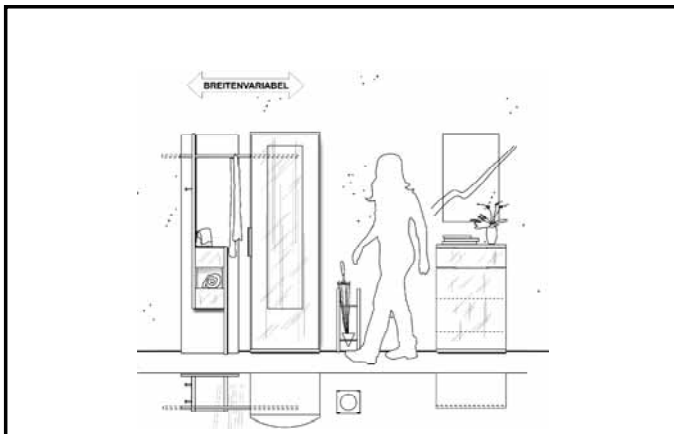
Vorschlagsgruppen



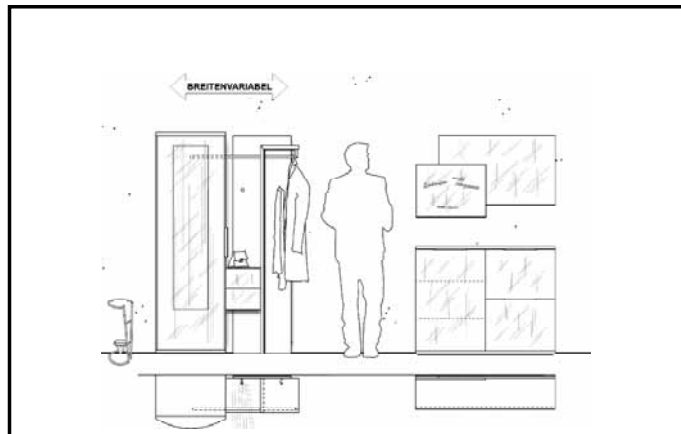
Bestehend aus:	Zubehör:
2025L (mit 7 Schuhrosten) 9806 4307 9231	Rückenpolster 5302
Maße Spiegel (cm)	B 50 H 122,4 T 2
Vorschlagsgruppe	4005
Breite/Höhe/Tiefe (cm)	B 60/120/120 H 193/26/54 T 46/30/38
Preis	




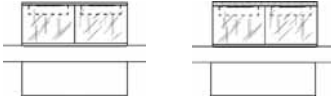
Bestehend aus:	Zubehör:
6314 (mit Schuhböden) 9232 9815	Schirmständer 8198
Maße Spiegelpaneel (cm)	B 120 H 70 T 3
Vorschlagsgruppe	4006
Breite/Höhe/Tiefe (cm)	B 120/63 H 113/190 T 30/32
Preis	





Bestehend aus:	Zubehör:
9847 (mit Einlegeboden und ausziehbarer Kleiderstange) 4309R (mit Schuhböden)	Schirmständer 8198
Vorschlagsgruppe	4007
Breite/Höhe/Tiefe (cm)	B 120-140/60 H 193/96 T 32/46/30
Preis	









Bestehend aus:	Zubehör:
9894 (mit 7 Schuhrosten) 4325 (mit Einlegeböden) 9232	Schirmständer 8199
Maße Spiegelpaneel (cm)	B 120 H 70 T 3
Vorschlagsgruppe	4008
Breite/Höhe/Tiefe (cm)	B 123-146/120 H 193/96 T 46/32/30
Preis	

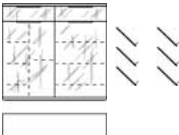


Kommoden (mit und ohne Sitzpolster)		Rückenpolster	
<p>Höhe: 51,7 cm</p> <p>Tiefe: 38 cm</p> <p>Rückenpolster bitte extra be- stellen, Type 5302</p>	<ul style="list-style-type: none"> ▶ 2 Türen mit je 1 Innenschub ▶ ohne Sitzpolster 	<ul style="list-style-type: none"> ▶ mit braunem Bezugsstoff ▶ Stärke: 4,5 cm Höhe: 38 cm 	
	<ul style="list-style-type: none"> ▶ mit Sitzpolster ▶ mit braunem Bezugsstoff ▶ Höhe: 53,6 cm 		
Breite (cm)	120	120	40
Type	4302	4307	5302
Preis			

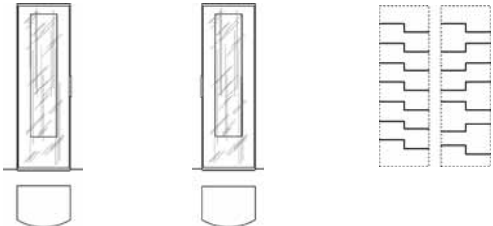
Kommoden mit Schubböden, Schuhklappen oder Einlegeböden						
<p>Höhe: 95,7 cm</p> <p>Tiefe: 30 cm</p> <p>Links- bzw. Rechts- anschlag beachten, "....L" bzw. "....R"! Seitenansicht Schuh- bzw. Einlegeböden siehe Seite 2!</p>	<ul style="list-style-type: none"> ▶ 1 Tür mit 3 angewinkelten Schubböden (s. S. 2) für ca. 9 Paar Schuhe 	<ul style="list-style-type: none"> ▶ 2 Schuhklappen für ca. 8 Paar Schuhe 	<ul style="list-style-type: none"> ▶ 1 Tür mit 2 Einlegeböden 	<ul style="list-style-type: none"> ▶ 1 Schubkasten, 1 Tür mit 1 Einlegeboden 		
						
Breite (cm)	60	60	60	60	60	60
Type	4331L	4331R	4304	4341L	4341R	4329L
Preis						


Kommoden mit Schubböden, Schuhklappen oder Einlegeböden					
<p>Höhe: 95,7 cm</p> <p>Tiefe: 30 cm</p> <p>Links- bzw. Rechts- anschlag beachten, "....L" bzw. "....R"! Seitenansicht Schuh- bzw. Einlegeböden siehe Seite 2!</p>	<ul style="list-style-type: none"> ▶ 1 Schubkasten, 1 Tür mit 1 Einlegeboden 	<ul style="list-style-type: none"> ▶ 1 Schubkasten, 1 Tür mit 2 angewinkelten Schubböden (s. S. 2) für ca. 7 Paar Schuhe 	<ul style="list-style-type: none"> ▶ 2 Schubkästen, 2 angewinkelte Schubböden je Tür (s. S. 2) für ca. 14 Paar Schuhe 	<ul style="list-style-type: none"> ▶ 1 Tür mit 2 Einlegeböden und 2 Klappen für ca. 8 Paar Schuhe 	
					
Breite (cm)	60	60	60	120	120
Type	4329R	4309L	4309R	7214	4325
Preis					


Kommoden mit Schubböden, Schuhklappen oder Einlegeböden	
<p>Höhe: 95,7 cm</p> <p>Tiefe: 30 cm</p> <p>Seitenansicht Schuh- bzw. Einlegeböden siehe Seite 2!</p> 	<p>▶ 2 Schubkästen, 1 Einlegeboden je Tür</p>
Breite (cm)	120
Type	7264
Preis	

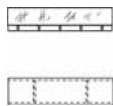



Kommoden mit Schubböden, Schuhklappen oder Einlegeböden					
<p>Höhe: 113,3 cm</p> <p>Tiefe: 30 cm</p> <p>Links- bzw. Rechtsanschlag beachten, "....L" bzw. "....R"! Seitenansicht Schuh- bzw. Einlegeböden siehe Seite 2!</p>	<p>▶ 1 Schubkasten, 1 Tür mit 3 angewinkelten Schubböden (s. S. 2) für ca. 9 Paar Schuhe</p>	<p>▶ 1 Schub- kasten, 2 Schuh- klappen für ca. 8 Paar Schuhe</p>	<p>▶ 1 Schubkasten, 1 Tür mit 2 Einlegeböden</p>		
					
Breite (cm)	60	60	60	60	60
Type	6309L	6309R	4345	6329L	6329R
Preis					






Kommoden mit Schubböden, Schuhklappen oder Einlegeböden			
<p>Höhe: 113,3 cm</p> <p>Tiefe: 30 cm</p> <p>Seitenansicht Schuh- bzw. Einlegeböden siehe Seite 2!</p>	<p>▶ 2 Schubkästen, 2 hohe Fächer und 6 angewinkelte Schubböden (s. S. 2)</p>	<p>▶ 2 Schubkästen, 1 Tür mit 2 Einlegeböden und 2 Klappen für ca. 8 Paar Schuhe</p>	<p>▶ 2 Schubkästen und 2 Einlegeböden je Tür</p>
			
Breite (cm)	120	120	120
Type	6314	4346	6354
Preis			



Garderobenschränke	
<p>Höhe: 192,5 cm</p> <p>Tiefe: 46 cm</p> <p>Links- bzw. Rechts- anschlag beachten, "....L" bzw. "....R"!</p>	<ul style="list-style-type: none"> ▶ wahlweise mit 1 Einlegeboden und ausziehbarer Kleiderstange oder 7 variabel positionierbaren Schuhrosten ▶ Griff seitlich überstehend <div style="display: flex; align-items: center; justify-content: space-around;">  <div style="font-size: small;"> <p>< Beispiel unterschiedliche Anordnung von 7 Schuh- rosten für verschieden hohe Fächer</p> </div> </div>
Breite (cm)	60 60
Einlegeboden und aus- ziehbarer Kleiderstange	2005L 2005R
Preis	
7 Schuhroste	2025L 2025R
Preis	

Garderobenpaneele	
<p>Höhe: 189,9 cm</p> <p>Tiefe: 31,5 cm</p> <p>Unterschiedliche Positionen der Schubkästen bzw. Garderobenstangen beachten!</p>	<ul style="list-style-type: none"> <li style="width: 45%;">▶ mit 1 Garderobenstange, 1 Hutboden, 2 Schubkästen und 2 Mantelhaken <li style="width: 45%;">▶ mit 1 Garderobenstange, 2 Schubkästen, 1 offenem Fach und 2 Mantelhaken <div style="display: flex; justify-content: space-around; align-items: center;">  </div>
Breite (cm)	62,6 62,6 70 70
Type	9815 9816 9887 9888
Preis	

breitenvariable Garderobenschrank-Paneelkombinationen	
<p>Endhöhe: 192,5 cm</p> <p>Endtiefe: 46 cm</p> <p>Unterschiedliche Positionen der Schränke bzw. Paneele beachten!</p>	<ul style="list-style-type: none"> ▶ Schrankelement wahlweise mit 1 Einlegeboden und ausziehbarer Kleiderstange oder 7 variabel positionierbaren Schuhrosten (s. S. 2) ▶ Paneel mit 1 Garderobenstange, 1 Hutboden, 2 Schubkästen und 2 Mantelhaken ▶ Paneel mit 1 Garderobenstange, 2 Schubkästen, 1 offenem Fach und 2 Mantelhaken <div style="display: flex; justify-content: space-around; align-items: center;">  </div>
Breite von bis (cm)	123 - 146 123 - 146 120 - 140 120 - 140
Einlegeboden und aus- ziehbarer Kleiderstange	9884 9885 9846 9847
Preis	
7 Schuhroste	9894 9895 9856 9857
Preis	

	Wandhänger	Spiegelpaneele	Spiegel
	<ul style="list-style-type: none"> ▶ Garderobenelement als Wandhänger ▶ 2 Garderobestangen und 5 Mantelhaken 	<ul style="list-style-type: none"> ▶ mit Glastafel, Stiftablage und Marker ▶ waagrecht oder aufrecht zu montieren 	
			
			
		< aufrechte Montage >	
B / H / T (cm)	120 / 26,4 / 30	120 / 70 / 3	50 / 122,4 / 2
Type	9806	9232	9233
<i>Preis</i>			

	Schuhrost	Schuhböden	Einlegeböden
	<ul style="list-style-type: none"> ▶ nur für Garderobenschränke der Breite 60 cm 	<ul style="list-style-type: none"> ▶ nur für Kommoden mit der unten angegebenen Fachbreite ▶ angewinkelte Montage (s. Seite 2) 	<ul style="list-style-type: none"> ▶ nur für Kommoden mit der unten angegebenen Fachbreite
			
			
H / T (cm)	9,6 / 32	-	-
für Fachbreite (cm)	56	27,5	27,5
Type	939	5141	5171
<i>Preis</i>			

Schirmständer	
	<ul style="list-style-type: none"> ▶ Metall, alufarben
	
	
B / H / T (cm)	20 / 55 / 20
Type	8198
<i>Preis</i>	